

ČTENÍ



PRACOVNÍ LISTY PRO ČTENÍ SLABÍK A JEDNODUCHÝCH SLOV



INVESTICE DO ROZVOJE VZDĚLÁVÁNÍ

Tento projekt je spolufinancován z Evropského sociálního fondu a státního rozpočtu České republiky.

Vážené kolegyně, milé děti!

Jsme rády, že Vám můžeme nabídnout pracovní listy pro nácvik čtení slabik a krátkých slov.

Tento svazek obsahuje pracovní listy, které se dají velmi vhodně využít v hodinách čtení k výuce a nácviku čtení slabik a krátkých slov.



Berte, prosím, naše náměty i řazení pracovních listů jako návrh, který si přizpůsobíte podle svých zkušeností a především individuálních potřeb žáků.

Na konci každého pracovního listu jsou uvedeny úkoly, které si můžete v různých provedeních kombinovat a obměňovat. Při práci na tomto svazku pracovních listů pro nácvik čtení slabik a slov, jsme se snažily, aby co nejvíce vyhovovaly všem pedagogům, stávajícím možnostem, a zejména potřebám, zájmům a schopnostem našich žáků.

Věříme, že se naši žáci díky těmto přehledným pracovním listům naučí hravou formou číst slabiky, jednoduchá krátká slova a věty.


Přejeme Vám všem mnoho příjemně prožitých společných chvil a vzájemného obohacování při práci s tímto učebním svazkem.

Odborný tým čtení.




A

A





A


- Přečti si věty.
- Písmenko A označ modrou pastelkou.
- Obrázky si můžeš vybarvit.




A



A



A




- Přečti si věty.
- Písmenko A označ modrou pastelkou.
- Obrázky si můžeš vybarvit.

MÁ

MÁM

MÁM

MÁMA



MÁMA

MÁM

MÁ



MÁMA

MÁ

- Vybarvi písmenko M modrou pastelkou.
- Hledej stejná slova a označ je vždy jinou barevnou pastelkou.
- MÁ – červeně, MÁM – zeleně, MÁMA – žlutě.




MÁ




MÁ



MÁ




- přečti věty o mamince.
- slabiku MÁ označ červenou pastelkou.
- obrázky si můžeš vybarvit.




MO



ME



MÁ



MU



- Správně si přečti slabiky s písmenkem M.
- Prohlédni si obrázky a řekni na jakou slabiku začínají.
- Spoj slabiky se správným obrázkem a vybarvi je.

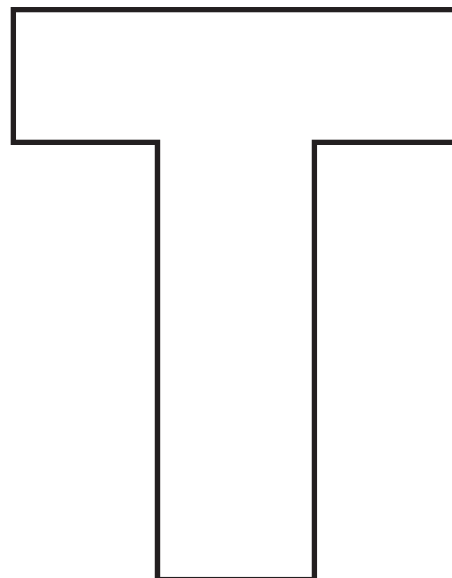
TÁTA

TA

TMA

TMA

TMA



TÁTA

TA


TÁTA

TA



- Vybarvi písmenko T zelenou pastelkou.
- Hledej stejná slova a označ je vždy jinou barevnou pastelkou.
- TA – červeně, TÁTA – modře, TMA – žlutě.



A




MÁ




MÁ



- Přečti věty o mamince a tatínkovi.
- Slabiku MÁ označ modrou pastelkou a písmenko A zelenou pastelkou.
- Obrázky si můžeš vybarvit.



TÁ



TE






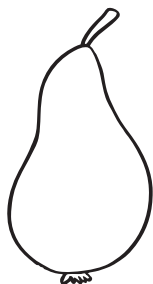

TA



TU



- Správně si přečti slabiky s písmenkem T.
- Prohlédni si obrázky a řekni, jakou slabikou začínají.
- Spoj slabiky se správným obrázkem a vybarvi je.



- Přečti si věty.
- Písmenko l označ červenou pastelkou.
- Obrázky si můžeš vybarvit.