


POČTY



PRACOVNÍ SEŠIT



INVESTICE DO ROZVOJE VZDĚLÁVÁNÍ

Tento projekt je spolufinancován z Evropského sociálního fondu a státního rozpočtu České republiky.


Odborný tým pracovníků (speciální pedagog, logoped, krajská koordinátorka poruch autistického spektra, fyzioterapeut) Základní školy a Praktické školy SVÍTÁNÍ, o.p.s. se aktivně podílel na základě svých odborných zkušeností a poznatků z praxe na tvorbě pracovních listů a metodických příruček pro výuku čtení, psaní, počítání, tělesné výchovy, smyslové výchovy a věcného učení. Dále byl vytvořen metodický celek pro práci s žáky s poruchami autistického spektra a výukové programy pro práci s interaktivní tabulí.

Pracovní listy a metodické celky jsou určeny pro vzdělávání žáků v základní škole speciální a plně respektují individuální potřeby této cílové skupiny. Svým tématem zpracování a koncepcí nabízí učitelům metodický postup a hrové náměty při vzdělávání žáků v základní škole speciální.

Každý žák nemusí vypracovat všechny úkoly na všech stránkách.

OBSAH




VELKÝ – MALÝ	3
DOUHÝ – KRÁTKÝ	5
VYSOKÝ – NÍZKÝ	6
ŠIROKÝ – ÚZKÝ	7
VŠECHNO – NIC	10
ORIENTACE V PROSTORU	12
MEZI	18
ČTVEREC	22
TROJÚHELNÍK	23
KRUH	24
OBDÉLNÍK	25
DOPRAVNÍ ZNAČKY	28
POČÍTÁNÍ S 1	31
POČÍTÁNÍ S 2	42



Porovnej podle velikosti:

Co je větší? Ukaž a dej do červeného kroužku.

Co je menší? Ukaž a dej do modrého kroužku.






Porovnej podle velikosti:

Co je větší? Ukaž a dej do červeného kroužku.

Co je menší? Ukaž a dej do modrého kroužku.











Porovnej podle velikosti:

Co je delší? Ukaž a dej do červeného kroužku.

Co je kratší? Ukaž a dej do modrého kroužku.












Porovnej podle velikosti:

Co je vyšší? Ukaž a dej do červeného kroužku.

Co je nižší? Ukaž a dej do modrého kroužku.




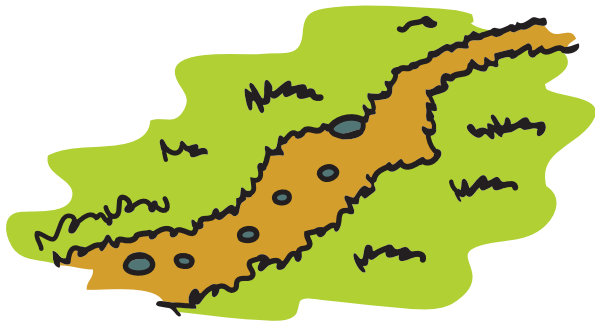






Porovnej podle velikosti:









Co je širší? Ukaž a dej do červeného kroužku.


Co je užší? Ukaž a dej do modrého kroužku.






Spoj ty obrázky, na kterých je stejně zvířátek jako nahoře.






Vybarvi stejnou barvou na všech obrázcích, co patří velkému psu (vše velké).
Vybarvi jinou barvou na všech obrázcích, co patří malému psu (vše malé).

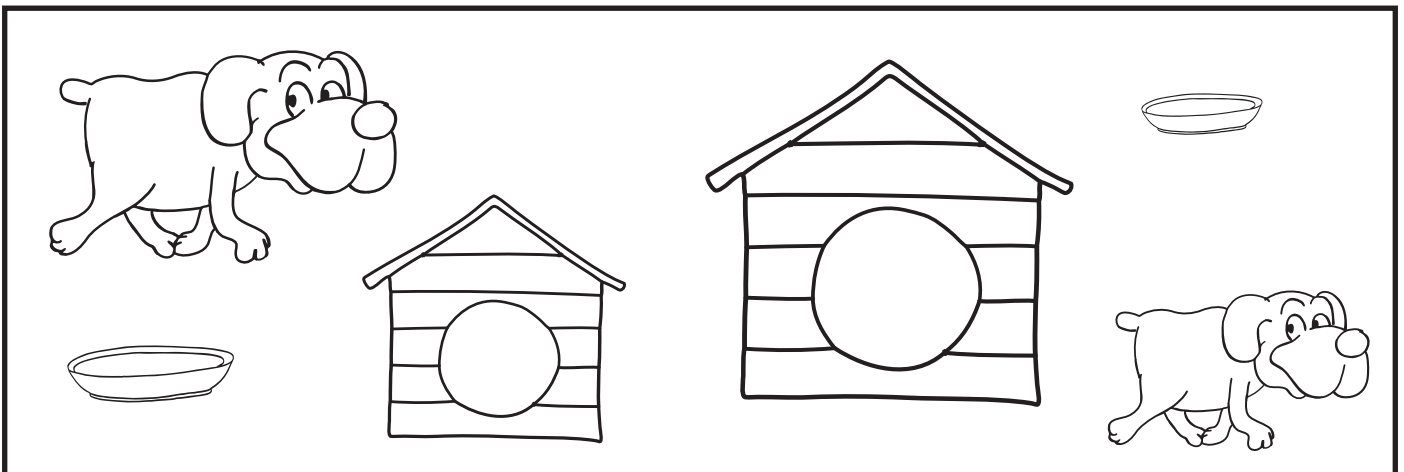
Podle pokynů učitele ukaž velkého psa a malou boudu.




Ukazuj a říkej, co je velké a co je malé.



Ukaž, kterému psovi co patří.





Porovnej:

Co je plné? Ukaž a dej do červeného kroužku.

Co je prázdné? Ukaž a dej do modrého kroužku.

