

VĚCNÉ UČENÍ



PRACOVNÍ SEŠIT



INVESTICE DO ROZVOJE VZDĚLÁVÁNÍ

Tento projekt je spolufinancován z Evropského sociálního fondu a státního rozpočtu České republiky.

ÚVOD

Odborný tým pracovníků Základní školy a Praktické školy SVÍTÁNÍ, o. p. s. se na základě svých odborných znalostí a poznatků z praxe podílel na tvorbě pracovních listů a metodických příruček pro výuku čtení, psaní, počítání, tělesné výchovy, smyslové výchovy a věcného učení. Dále byl vytvořen metodický celek pro práci s žáky s poruchami autistického spektra a učební text pro žáky vzdělávané v rehabilitačním vzdělávacím programu. Pro předměty smyslová výchova a věcné učení byly vytvořeny výukové programy pro práci s interaktivní tabulí.

Pracovní listy a metodické celky jsou určeny pro vzdělávání žáků v základní škole speciální a respektují individuální potřeby této cílové skupiny.

Věcné učení

Pracovní sešit 1 je určen pro žáky 1. až 3. tříd ZŠ speciálních.

K vybraným tematickým oblastem byly vytvořeny úkoly na interaktivní tabuli.

Použité symboly:



úkoly na interaktivní tabuli, práce s internetem



ústní projev, vypravování, odpovědi na otázky



kreslení, vybarvování, spojování obrázků



vystřihování, lepení



fotografování



důležitá upozornění, ověřování vědomostí



vycházka, výlet



zpívání, poslech



četba





příprava pokrmů




domácí úkoly

Ahoj školáci!	3
To jsem já	4
BLÍŽÍ SE PODZIM	5
Naše škola	6
Už jsem velký školák	7
Naše třída	8
Školní pomůcky	9
Podzim v sadu	10
Sklízeli jsme ovoce	11
Podzim na zahradě (Pohádka O veliké řepě)	12
Podzimní hry	14
Barvy podzimu	15
Podzimní počasí a tažní ptáci	16
Afrika	17
Bezpečná cesta do školy	18
Můj pokoj	19
PŘICHÁZÍ ZIMA	20
Mikuláš, čert a anděl	21
Zimní počasí	22
Moje rodina	23
Vánoce	24
Vánoční dárky	25
Zimní oblečení	26
Zvířátka v zimě	27
Zimní sporty a radovánky	28
JARO SE VRACÍ	32
Příroda se probouzí	33
Jarní květiny	34
Velikonoce	36
Rozvržení denní doby	38
Počasí a oblékání	40
Návrat tažných ptáků	41
Na statku	42
Květen v sadu	44
Hry a volný čas	45
Povolání	46
TĚŠÍME SE NA LÉTO	48
Lidské tělo	49
Moje zdraví – ovoce a zelenina	50
Lesní bohatství	51
Na louce	52
Letní koupání	53
Duha	54
Roční období – opakování	55
Hurá na prázdniny	56

Ahoj kluci a holky, vítáme vás ve škole!
Moc jsme se těšili, až vás budeme touto učebnicí a celým školním rokem provázet. Teď se nám, prosím, představte. Řekněte své jméno a povězte, jak moc jste se do školy těšili. A máme pro vás ještě jeden důležitý úkol: vymyslete pro nás nějaká pěkná jména a sami nebo s pomocí je запиšte na linky pod naším obrázkem.




JMENUJI SE: _____



Do prázdného rámečku nalepte např. vaši fotografii nebo cokoliv, co máte rádi.
Můžete tam nakreslit i nějaký pěkný obrázek.



Blíží se podzim a co nás čeká?
V září se vydáme na jablka.
V říjnu se zase na stráni
veselí draci prohání.
Listopadové barvy, nad ně není –
podzim je plný překvapení!




Povídejte, co vidíte na obrázku. Co nás na podzim všechno čeká? Jaké znáte podzimní měsíce? Naše říkánka vám napoví.



Ve škole se učím psát,
kreslit, číst a počítat.




Vybarvěte obrázek maskota u fotografie školy, do které chodíte.
Vyfotťe se s celou třídou před svou školou a fotografií vystavte na nástěnku.




V září jdeme do školy, dostaneme úkoly.
Budeme také číst a psát, počítat a pak si hrát.







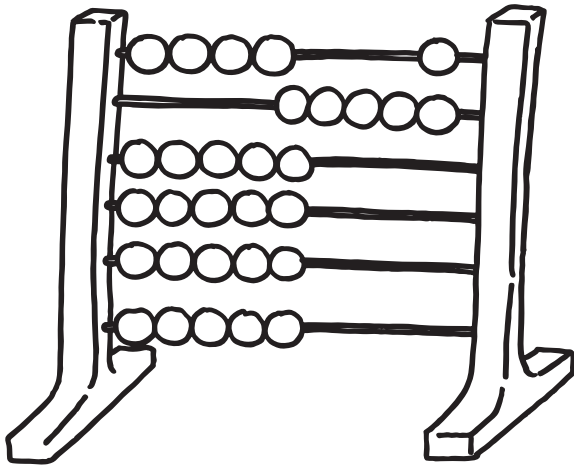

Ráno přijdu do své třídy, spolužáky pozdravím.
Sešit, tužky nebo křídly na své místo připravím.
A pak hezky do třetice posadím se do lavice.




Vybarvěte obrázek školní lavice.
Povídejte, co vidíte na fotografii a co na obrázku. Najděte rozdíly a označte je.




Kde jsem tohle všechno viděl?
Však já už vím – ve své třídě!
Každý den a každé ráno s aktovkou jdu na ramenou.
Penál s perem, učebnici připravím si na lavici.
Počítadlo po matice uklidím zpět do police.





Čekám v sadu pod jabloní,
jablíčka tu krásně voní.
A když všechna uzrají,
do košíku padají.



Vybarvěte jablíčka takovými barvami, které mohou mít.
Přineste do školy k svačině jablíčka i jiné ovoce – povídejte, jakou mají chuť.