

POČTY



PRACOVNÍ SEŠIT



INVESTICE DO ROZVOJE VZDĚLÁVÁNÍ



Tento projekt je spolufinancován z Evropského sociálního fondu a státního rozpočtu České republiky.

Odborný tým pracovníků (speciální pedagog, logoped, krajská koordinátorka poruch autistického spektra, fyzioterapeut) Základní školy a Praktické školy SVÍTÁNÍ, o.p.s. se aktivně podílel na základě svých odborných zkušeností a poznatků z praxe na tvorbě pracovních listů a metodických příruček pro výuku čtení, psaní, počítání, tělesné výchovy, smyslové výchovy a věcného učení. Dále byl vytvořen metodický celek pro práci s žáky s poruchami autistického spektra a výukové programy pro práci s interaktivní tabulí.

Pracovní listy a metodické celky jsou určeny pro vzdělávání žáků v základní škole speciální a plně respektují individuální potřeby této cílové skupiny. Svým tématem zpracování a koncepcí nabízí učitelům metodický postup a hrové náměty při vzdělávání žáků v základní škole speciální.

METODICKÉ POKYNY


S ohledem na individuální schopnosti žáků je v tomto pracovním sešitě dvojí značení úkolů:

-  složitější úkoly
-  jednodušší úkoly



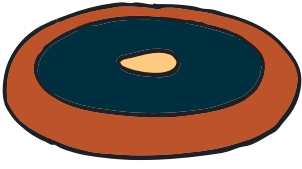









Každý žák nemusí vypracovat všechny úkoly na všech stránkách.


OBSAH

OPAKOVÁNÍ	3
POČÍTÁNÍ S 3	13
POČÍTÁNÍ SE 4	24
ROZKLAD DO 4	44




☺ Počítej podle obrázků. Dopiš chybějící číslo.
 ✋ Přečti číslo nebo ho řekni.

 <div style="text-align: right; border: 1px solid black; padding: 2px; width: 30px; margin-left: auto;">1</div>	 <div style="text-align: right; border: 1px solid black; padding: 2px; width: 30px; margin-left: auto;"> </div>	 <div style="text-align: right; border: 1px solid black; padding: 2px; width: 30px; margin-left: auto;">1</div>
 <div style="text-align: right; border: 1px solid black; padding: 2px; width: 30px; margin-left: auto;">1</div>	 <div style="text-align: right; border: 1px solid black; padding: 2px; width: 30px; margin-left: auto;">1</div>	 <div style="text-align: right; border: 1px solid black; padding: 2px; width: 30px; margin-left: auto;"> </div>
 <div style="text-align: right; border: 1px solid black; padding: 2px; width: 30px; margin-left: auto;"> </div>	 <div style="text-align: right; border: 1px solid black; padding: 2px; width: 30px; margin-left: auto;">1</div>	 <div style="text-align: right; border: 1px solid black; padding: 2px; width: 30px; margin-left: auto;"> </div>
 <div style="text-align: right; border: 1px solid black; padding: 2px; width: 30px; margin-left: auto;">1</div>	 <div style="text-align: right; border: 1px solid black; padding: 2px; width: 30px; margin-left: auto;"> </div>	 <div style="text-align: right; border: 1px solid black; padding: 2px; width: 30px; margin-left: auto;">1</div>



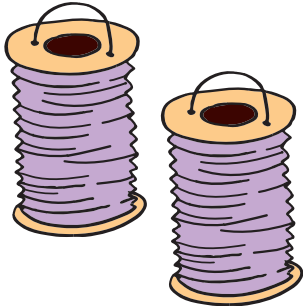












☺ Dopiš číslici 1. ✎ Obtahuj č. 1.



😊 Počítej podle obrázků. Dopiš chybějící číslo.

✋ Přečti číslo nebo ho řekni.


 <input type="text"/>	 <input type="text" value="2"/>	 <input type="text"/>
 <input type="text" value="2"/>	 <input type="text"/>	 <input type="text" value="2"/>
 <input type="text" value="2"/>	 <input type="text" value="2"/>	 <input type="text"/>
 <input type="text"/>	 <input type="text" value="2"/>	 <input type="text"/>



☺ Dopiš číslici 2. 🖐️ Obtahuj č. 2.

Handwriting practice for the number 2. The page is divided into several horizontal sections:



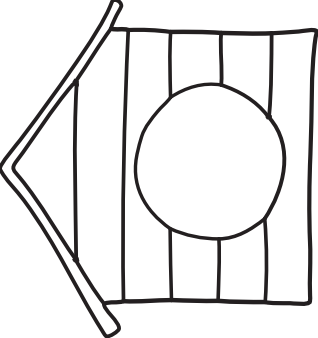
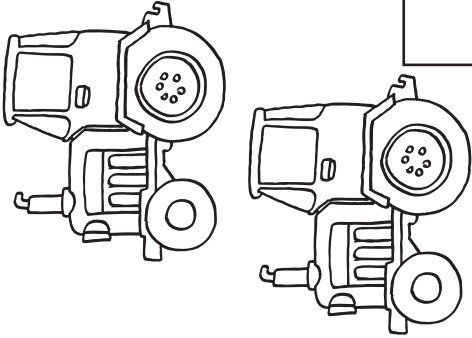

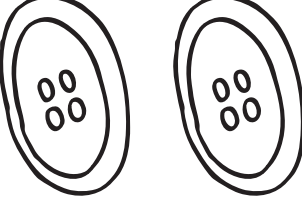




- Top section:** A row of ten circles on a four-line grid. A line from the cartoon character points to the first circle.
- Second section:** A large number '2' on a four-line grid, with a line from the cartoon character pointing to its top curve.
- Third section:** A row of ten dashed number '2's on a four-line grid, each starting with a dot on the top line.
- Fourth section:** A row of ten solid number '2's on a four-line grid, each starting with a dot on the top line.
- Fifth section:** A row of ten dots on a four-line grid, each starting with a dot on the top line.
- Sixth section:** A row of ten dots on a four-line grid, each starting with a dot on the top line.




😊 Napiš správnou číslici.



Výbarvi obrázky a doplň správný počet kroužků.


 <input data-bbox="829 309 938 385" type="text"/>	 <input data-bbox="1380 309 1489 385" type="text"/>
 <input data-bbox="829 683 938 759" type="text"/>	 <input data-bbox="1380 683 1489 759" type="text"/>
 <input data-bbox="829 1048 938 1124" type="text"/>	 <input data-bbox="1380 1048 1489 1124" type="text"/>
 <input data-bbox="829 1422 938 1498" type="text"/>	 <input data-bbox="1380 1422 1489 1498" type="text"/>
 <input data-bbox="829 1787 938 1863" type="text"/>	 <input data-bbox="1380 1787 1489 1863" type="text"/>




Spočítej obrázky – ukaž počet na prstech – nakresli správný počet kroužků.



●	1
---	---



● ●	2
-----	---




--	--



--	--



--	--




Napiš číslice.

Namaluj korále. Střídej červenou a modrou barvu.

Nakresli kolečka.

Namaluj korále. Střídej barvy: 2 korálky zelené, 2 korálky žluté.

1	1
2	2
1	1





👉 Obtáhni obrázek koruny a dokresli (nalep) obrázky do řádků.



VZOR:

1



1



ČTI: KORUNA

1




1




VZOR:

2



2



2



ČTI: DVĚ KORUNY

2

