



ČTENÍ

ČTENÍ PÍSMEN



INVESTICE DO ROZVOJE VZDĚLÁVÁNÍ

Tento projekt je spolufinancován z Evropského sociálního fondu a státního rozpočtu České republiky.

Vážené kolegyně, milé děti!





Jsme rády, že Vám můžeme nabídnout pracovní listy pro nácvik čtení písmen.

Kromě nabídky možností, jak pracovat se žáky v hodinách čtení, obsahuje tento svazek především pracovní listy, které se dají velmi vhodně využít v těchto hodinách k výuce a nácviku čtení písmen. Berte, prosím, naše náměty i řazení pracovních listů jako návrh, který si přizpůsobíte podle svých zkušeností a především individuálních potřeb žáků. Na konci každého pracovního listu jsou uvedeny úkoly, které si můžete v různých provedeních kombinovat a obměňovat.

Při práci na tomto svazku pracovních listů pro nácvik čtení písmen, jsme se snažily aby co nejvíce vyhovovaly všem pedagogům, stávajícím možnostem, a zejména potřebám, zájmům a schopnostem našich žáků.

Věříme, že se naši žáci díky těmto přehledným pracovním listům naučí hravou formou základní velká tiskací písmena. Přejeme Vám všem mnoho příjemně prožitých společných chvil a vzájemného obohacování při práci s tímto učebním svazkem.


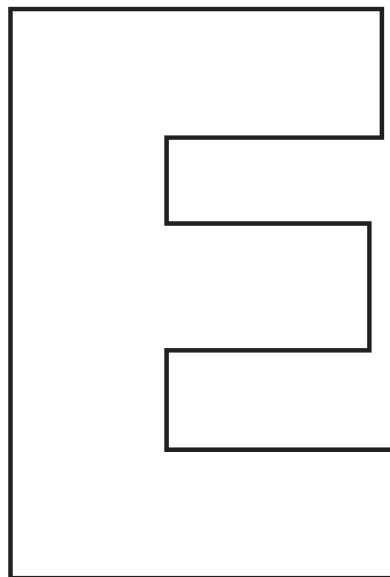

Odborný tým čtení.



A O E I A E O U I A E O I A



- Vybarvi písmeno A červenou pastelkou.
- Řekni, co je na obrázku. Obrázky vymaluj.
- Najdi v říkance písmena A a barevně je označ.
- V řadě písmen najdi písmena A a barevně ho označ.

Eva




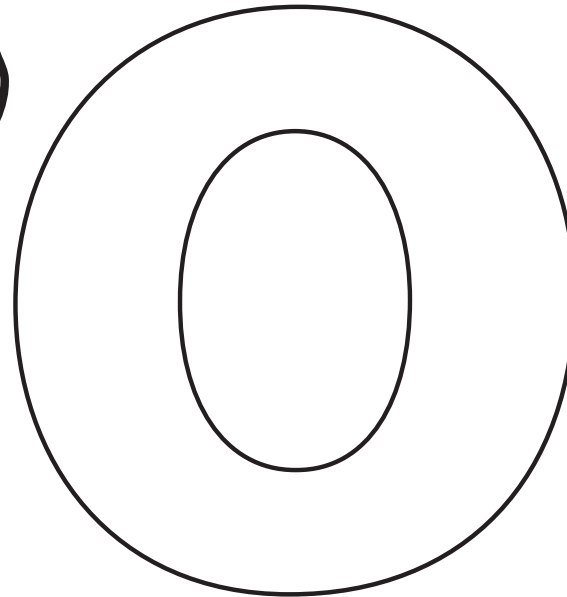

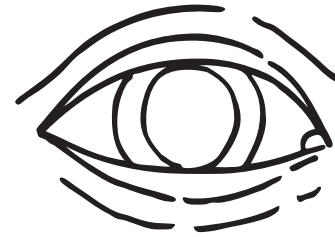

A O E I A E O U I A E O I A

- Vybarvi písmeno E modrou pastelkou.
- Řekni, co je na obrázku. Obrázek vymaluj.
- Najdi v říkance písmena E a barevně je označ.
- V řadě písmen najdi písmena E a barevně ho označ.



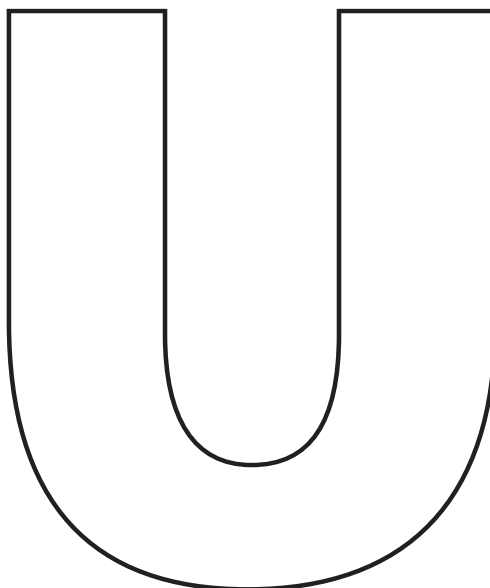
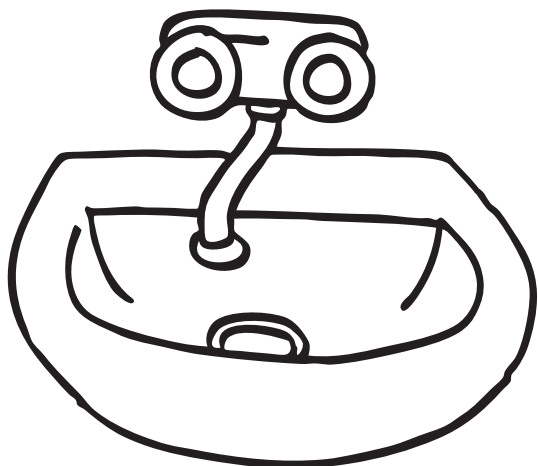

A O E I A E O U I A E O I A

- Vybarvi písmeno I modrou pastelkou.
- Řekni, co je na obrázku. Obrázky vymaluj.
- Najdi v říkance písmena I a barevně je označ.
- V řadě písmen najdi písmena I a barevně ho označ.







A O E I A E O U I A E O I A

- Vybarvi písmeno O červenou pastelkou.
- Řekni, co je na obrázku. Obrázky vymaluj a zkus písmenko O vymodelovat.
- Najdi v říkance písmena O a barevně je označ.
- V řadě písmen najdi písmena O a barevně ho označ.





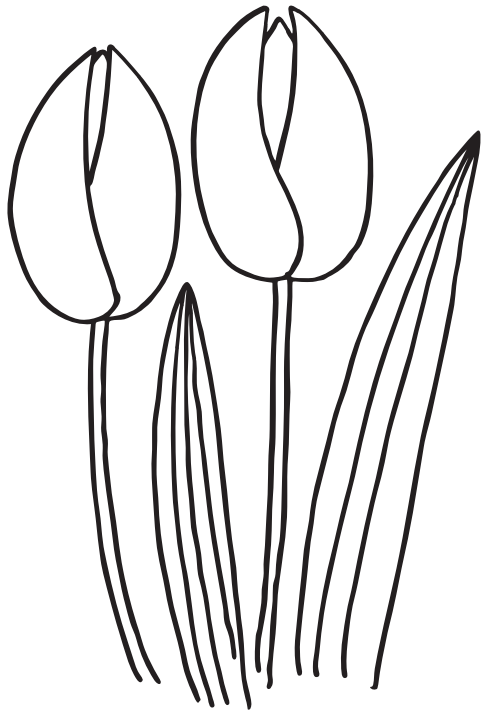
A O E I A E O U I A E O I A

- Vybarvi písmeno U zelenou pastelkou.
- Řekni, co je na obrázku. Obrázky vymaluj.
- Najdi v říkance písmena U a barevně je označ.
- V řadě písmen najdi písmena U a barevně ho označ.




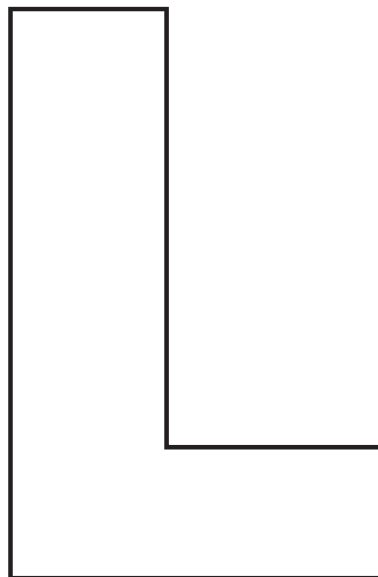


A M E I A E M U I M E O I M

- Vybarvi písmeno M modrou pastelkou.
- Řekni, co je na obrázku. Obrázky vymaluj.
- Najdi v říkance písmena M a barevně je označ.
- V řadě písmen najdi písmena M a barevně ho označ.
- Znáš ještě jiná slova začínající písmenkem M?








T O E M A E T U M T E O I T

- Vybarvi písmeno T oranžovou pastelkou.
- Řekni, co je na obrázku. Obrázky vymaluj.
- Najdi v říkance písmena T a barevně je označ.
- V řadě písmen najdi písmena T a barevně ho označ.
- Znáš ještě jiná slova začínající písmenkem T?



L M E L A E O L I A L M I A

- Vybarvi písmeno L modrou pastelkou.
- Řekni, co je na obrázku. Obrázky vymaluj.
- Najdi v říkance písmena L a barevně je označ.
- V řadě písmen najdi písmena L a barevně ho označ.
- Znáš nějaké zvířátko začínající na písmenko L?



J M E I J E L U M J E O J M

- Vybarvi písmeno J červenou pastelkou.
- Řekni, co je na obrázku. Obrázky vymaluj.
- Najdi v říkance písmena J a barevně je označ.
- V řadě písmen najdi písmena J a barevně ho označ.
- Zkus písmenko J vymodelovat.