

# POČTY



PRACOVNÍ  
SEŠIT

4



INVESTICE DO ROZVOJE VZDĚLÁVÁNÍ



Tento projekt je spolufinancován z Evropského sociálního fondu a státního rozpočtu České republiky.

Odborný tým pracovníků (speciální pedagog, logoped, krajská koordinátorka poruch autistického spektra, fyzioterapeut) Základní školy a Praktické školy SVÍTÁNÍ, o.p.s. se aktivně podílel na základě svých odborných zkušeností a poznatků z praxe na tvorbě pracovních listů a metodických příruček pro výuku čtení, psaní, počítání, tělesné výchovy, smyslové výchovy a věcného učení. Dále byl vytvořen metodický celek pro práci s žáky s poruchami autistického spektra a výukové programy pro práci s interaktivní tabulí.

Pracovní listy a metodické celky jsou určeny pro vzdělávání žáků v základní škole speciální a plně respektují individuální potřeby této cílové skupiny. Svým tématem zpracování a koncepcí nabízí učitelům metodický postup a hrové náměty při vzdělávání žáků v základní škole speciální.

## METODICKÉ POKYNY

S ohledem na individuální schopnosti žáků je v tomto pracovním sešitě dvojí značení úkolů:

-  složitější úkoly
-  jednodušší úkoly

Každý žák nemusí vypracovat všechny úkoly na všech stránkách.


# OBSAH

POČÍTÁNÍ S 0, 6, 7 .....	3
ROZKLAD DO 6 .....	21
ROZKLAD DO 7 .....	30
SČÍTÁNÍ, ODCÍTÁNÍ DO 7 .....	36
OPAKOVÁNÍ – GEOMETRICKÉ TVARY .....	47
GEOMETRIE – ČÁRA KŘIVÁ, PŘÍMÁ, LOMENÁ .....	49

0



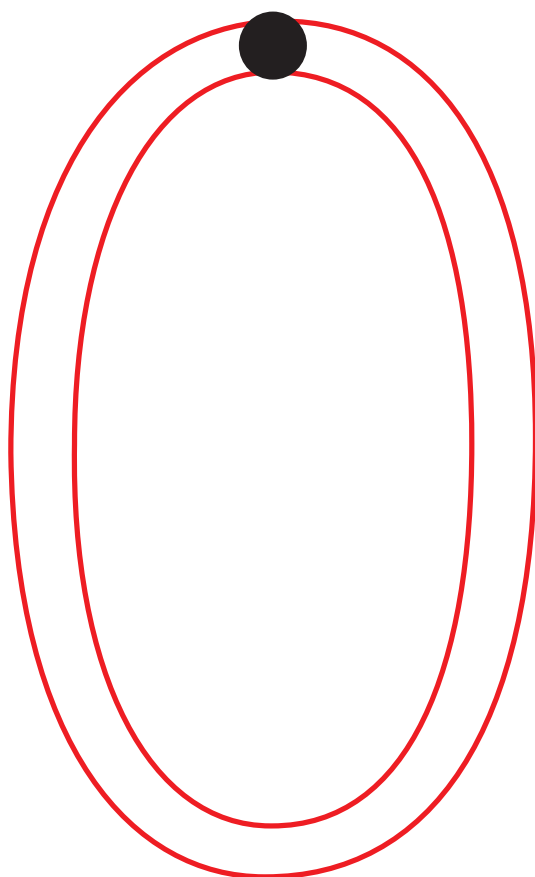
0




0

2

3



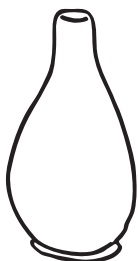


😊 Počítej podle obrázků a obtahuj číslice.

✋ Pojmenuj obrázky a vybarvi je dle pokynů učitele.

0 1 2 3 4 5

0




4




0




2




4




0




2




0




3




0



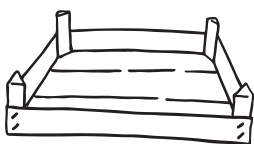
0




1



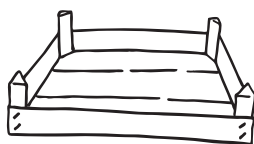
0



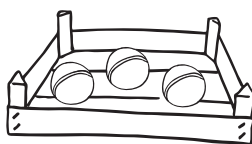
5



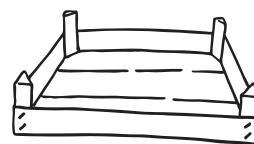
0



3




0





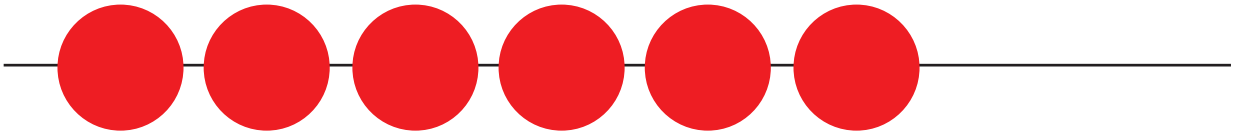


6









6




6

6



6



0

1

2

3

4







5

6




☺ Počítej do 6. ✋ Přečti číslo a obrázek.


# 6




6




6




6



6



6



6